



【富士登山】

第5回表富士宮口 感謝祭ツアー 行程表



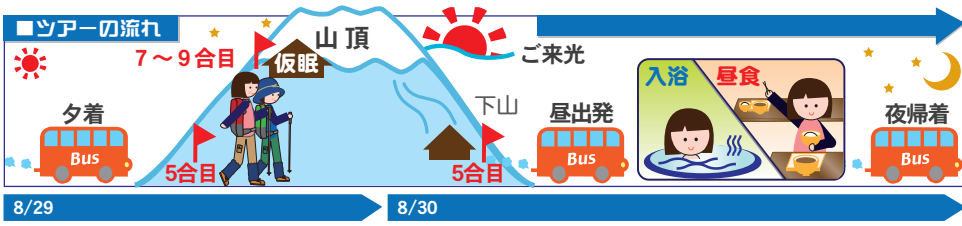
関東ゆっくり昼発 2日間

- 出発日：2019年8月29日（木）
- レンタル：□付（名）・□なし（名）
- 出発場所：□新宿・□東京・□羽田空港
- 下車場所：□新宿・□東京・□羽田空港

スケジュール		食事
1	羽田空港(11:00発)＝東京(11:45発)＝新宿(12:15発)＝富士宮・山宮レンタル特設会場(レンタル受取・トイレ休憩)＝(富士山スカイライン)＝富士山新五合目(富士宮)＝休憩・準備＝休憩＝登山準備(到着後1時間後出発)・・・登山ガイドと共に登山(約4～5時間)・・・→・・・[登山途中、仮眠山小屋でなくても各山小屋からおもてなし品を無料で提供]・・・7～9合目山小屋(夕食・仮眠)	×
2	山小屋(1:00～2:00頃発)・・・ガイドと共に登山(約3時間)・・・頂上(ご来光・朝食)・・・下山(約3～4時間)・・・富士山新五合目(富士宮口)(10:00頃発)＝(富士山スカイライン)＝富嶽温泉(温泉入浴&昼食)(約90～120分)＝富士浅間大社・お宮横丁など立寄り＝羽田空港(17:00頃着)＝東京(17:50頃着)＝新宿西口(18:30頃着)	お弁当 朝食 昼食

※お帰りの時間は大幅に遅れる場合があります。この後、飛行機や新幹線などお帰りの場合は、必ず2時間以上ゆとりをもってご予約ください。

第4回表富士宮口感謝祭ツアーについて
8/29からの富士宮ルート登山ツアーは、第5回表富士宮口感謝祭ツアーとなり、富士宮全ての山小屋を貸しきります。合計1500名のお客様を現地山小屋が「おもてなし」します。



- ザックは30Lが目途。雨天用にザックカバーも用意しよう。**
- 雨具**：山の天気は変わりやすい。登山用の防水型をセパレート型がおすすめ。絶対必要!
 - 防寒具**：フリースや保衣の上に着る。ウェア、厚手のレインズツなど風を遮るもの。
 - 軽食類**：おにぎりやパン、好きなお菓子など。水分も忘れず。疲労回復の即効性のあるエネルギー飲料。
 - 着替え**：汗をかくので必要。雨天時は濡れるのでビニール袋に入れておこう。
 - 飲料水**：500ml 2本が目途。割高ですが山小屋での購入も可能。
 - 酸素**：一布あはれイザと言う時に助かります。
 - その他**：
 - 時計 □タオル □ゴミ持ち帰り用袋
 - 携帯電話 □ティッシュペーパー 等
 - ヘッドライト**：夜明け前に歩きはじめる必要! 絶対必要!

■全コース共通インフォメーション(必ずお読み下さい。)

- 天候や交通・登山道状況等の事情により、行程・利用施設・スケジュールが予告なく変更になる場合がございます。
- ご来光の時間は季節によって異なりますので山小屋出発時間が予定より早くなる場合がございます。当日登山ガイドの指示に従って頂くようお願い致します。
- 富士山保全協力金として1,000円を道中に徴収いたします。任意ではありますが、ご協力をお願い致します。
- 天候や行程によりご来光が見えない場合がございます。また多客時は登山道の渋滞により登頂ができない場合がございます。また現地ガイド、安全指導センターの判断により登山を中止、行程を大幅に変更する場合がございます。予めご了承下さい。その場合でも旅行代金の返金はございません。
- ツアーは雨天決行です。ただし、台風などの豪雨の場合は、事前にツアー中止のご連絡をさせていただきます。また、当日天候が急変し、現地案内人もしくは安全指導センターの判断で登山を中止する場合がございます。
- 富士山の天候は非常に変わりやすく、急ぎ雨に見舞われる場合があります。雨具をお待ちでない場合は途中リタイアをして頂くことがあります。
- お客様体調等により当日予定宿泊所以外の山小屋にご宿泊の場合、宿泊料金はお客様ご負担となり旅行代金の返金はございません。
- 万一、現地到着時刻が遅れて、現地滞在時間の短縮や、帰着が遅れて、タクシーの利用もしくは宿泊を余儀なくされる事態が発生しても、弊社は一切の請求には応じられません。
- 8/29感謝祭ツアーでは、以下いずれかのルートとなります。指定不可。
 - ①富士宮登山道→富士宮下山道 ②富士宮登山道→御殿場下山道・宝永山を抜けて富士宮へ下山 ③富士宮登山道→御殿場下山道
 - ④アピンスルート(富士宮登山道→6合目から宝永山へ 向けて御殿場登山道へ→御殿場下山道)
- お荷物はバス車内に置く事ができます。ただし、お荷物の紛失・盗難の責任は負いかねます。貴重品は必ず身につけておくようお願いいたします。(一部バスは荷物が置けない場合があります。その場合は五合目の荷物預かり(無料)をご利用ください)
- 山小屋は男女混合の相部屋で、混雑時は一人あたり畳未滿の割当てでお休み頂く場合がございます。布団はございますが、入浴・シャワーはできません。
- 集合場所、時間は厳守をお願いします。万一遅られる場合は前送放棄されたものとしてバスは出発いたします。
- 天候・交通事情等により予定通りに運行出来ない場合はバスルートの変更、発着時刻の遅延等が発生いたしますので予めご了承をお願いいたします。
- 5合目で標高2,000mを超えております。空気が薄く、登山行程中、高山病になる恐れがありますので、出発当日は、睡眠不足・二日酔いなどなような体調の管理にも十分気をつけてください。五合目到着後、30分以上休憩を取り、体を標高に慣らしてから登山を開始することをお勧めいたします。
- 富士山では水が貴重で、すべて有料となります。飲み水以外の利用分も計算し、ご準備ください。
- 集合場所、時間は厳守をお願いします。万一遅られる場合は前送放棄されたものとしてバスは出発いたします。
- 富嶽温泉(入浴・昼食)と浅間大社は天候及び時間の都合上行程が逆になる場合がございます。
- 多客混雑の為、お鉢巡り・剣ヶ峰アタックなどはできません。
- レンタルの返却は新五合目返却となります。
- 温泉施設「花の湯」では、フェイスタオル・バスタオル付です。
- お帰りの時間は大幅に遅れる場合があります。この後、飛行機や新幹線などお帰りの場合は、必ず2時間以上ゆとりをもってご予約ください。
- 2日目の山小屋出発時間にご来光の時間や混雑状況にもよりますが、当日ガイドよりご案内します。

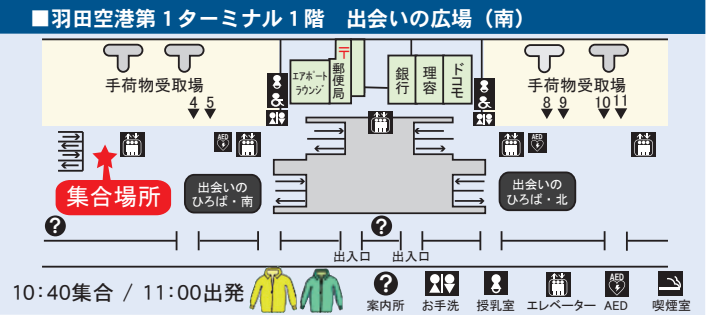
■服装・荷物の準備をしよう

- 帽子**：ハット・キャップ・ブ型どちらでもOK。必需品!!
- 手袋**：寒さよけ、ケガを予防するためにも必要。
- Tシャツ**：下着として着用もでき、暑ければ上着を脱いでTシャツ一枚にしたいので便利。
- ズボン**：伸縮性があれば普通のズボンでもOK。Gパンは乾きが悪く不可。
- くつ下**：ママや靴ずれを防ぐために厚手のものを。
- 上着**：体温の調整を素早くするために脱ぎやすいもの。
- 下着**：汗をかくので下着は必ず用意しよう。
- ステッキ**：下山時にヒザへの負担が軽減される。あれば便利。
- スパッツ**：砂が靴の中に入るのを防いでくれます。あれば大変便利。
- 靴**：砂が入りにくく、足首まで保護できる物が望ましい。靴底がしっかりしたハイカット(くるぶしを被う深い靴)のものがおすすめ。

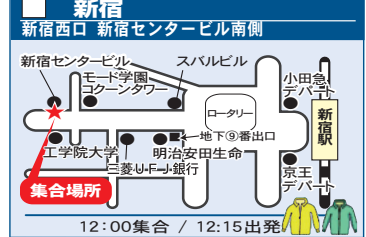
バスのご案内
○バスの座席は指定席となり、出発当日ご案内します。○車内では全席禁煙です。○車内では携帯電話はマナーモードにしてください。○約3時間毎に、サービスエリアでトイレ休憩をとります。○必ずシートベルトの着用をお願い致します。

■集合場所 フジサミットツアーという名前で受付致します。

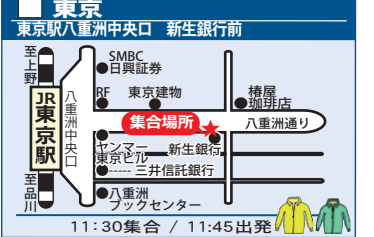
※受付係員または添乗員が集合場所にてお待ちしております。



10:40集合 / 11:00出発
 飛行機に乗り遅れた・集合場所がわからない場合、出発時間になってもバスが来ないなど
090-6570-4901 (受付時間 10:10～12:15)



12:00集合 / 12:15出発
 ○バスの座席は指定席となり、出発当日ご案内します。○車内では全席禁煙です。○車内では携帯電話はマナーモードにしてください。○道路交通法により、必ずシートベルトの着用をお願い致します。○約3時間毎に、サービスエリアでトイレ休憩をとります。



11:30集合 / 11:45出発
 ○バスの座席は指定席となり、出発当日ご案内します。○車内では全席禁煙です。○車内では携帯電話はマナーモードにしてください。○道路法により、必ずシートベルトの着用をお願い致します。○約3時間毎に、サービスエリアでトイレ休憩をとります。